


Arrancador SA-24 de PlymoVent



© Copyright. All rights reserved.

Con el SA-24 usted puede activar el ventilador y la lámpara desde un interruptor situado en la campana de extracción.

PLYMOVENT AB

Föreningsgatan 37, S-211 52 Malmö, Sweden
Tel. +46 40 30 31 30, Fax +46 40 30 31 40
www.plymovent.com, info@plymovent.se

PLYMOVENT[®]
INTELLIGENT PROCESS VENTILATION™

Arrancador SA-24 de PlymoVent

El arrancador está disponible para ser usado con un extractor con luz en la campana y un ventilador. El arrancador se monta sobre la pared conectado al ventilador del extractor y se lo provee de corriente alterna de 230/400 V. 3 fases. El SA-24 se suministra completo con caja interruptora para la campana, 10 m. de cable, interruptor automático incorporado y transformador de 24V/75 W. El interruptor automático activa el ventilador mediante una tensión de control de 24 V. La lámpara en la campana del extractor está conectada al transformador de 24 V. en el arrancador.

- Aumenta el uso del extractor. El interruptor de arranque/parada del ventilador y el de la lámpara están siempre cerca del operario, por tanto resulta cómodo.
- Ahorro de energía. El operario puede detener fácil y rápidamente el ventilador.



- SA-24 hace que la instalación eléctrica sea simple. Must be fitted with relevant motor overload.

Prod. no. SA-24/75 y SA-24/75-2.

DATOS TÉCNICOS

Modelo No: SA-24/75

Para un extractor con un ventilador. Completo con caja interruptora.

Suministro de energía: 400/230 V.

Transformador: 75W-24 V. para la lámpara halógena HL-20/24. El transformador controla además el interruptor automático incorporado. Se deberá seleccionar el disyuntor de sobrecarga correspondiente para el interruptor automático (no se incluye).

Protección del motor: Disyuntor de sobrecarga para instalar en él la caja de control del ES-90, M-1000, SA-24 y en los filtros montados en la pared.

Modelo No:

MS-1.0/2.9

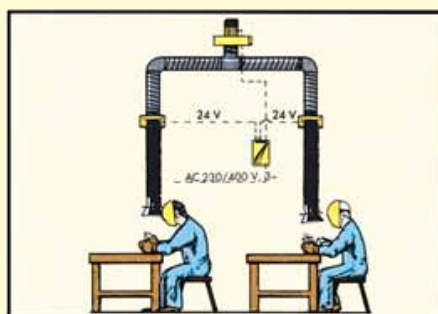
Disyuntor de sobrecarga 1.0 - 2.9 Amp.

MS-3.7/12.0

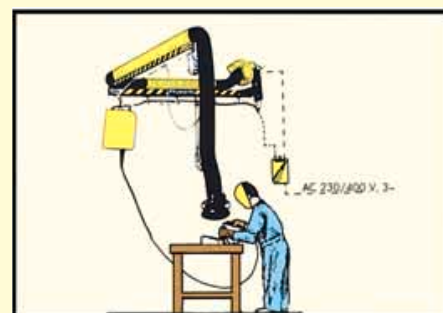
Disyuntor de sobrecarga 3.7 - 12.0 Amp.

MS-12.0/32.0

Disyuntor de sobrecarga 12.0 - 32.0 Amp.



El activador SA-24 conectado a dos extractores (PlymoVent LM-2) con un ventilador y para luz en la campana del extractor (se necesita un SK-300 extra).



El activador SA-24/75 en conexión con la Grúa Extractora UK-4516 PlymoVent con lámpara halógena HL-20/24 en la campana y ventilador FUK-1800.